

「テレナケア[®] ストーマプロ」 無償試用版 提供のご案内

無償試用期間 2020年5月15日(金) ▶ 10月30日(金)

拝啓 日頃より格別のお引き立てを賜り、厚くお礼申し上げます。

5/14新型コロナウイルスによる緊急事態宣言が一部解除となりましたが、当協議会より最前線で対応されておられる医療従事者の皆様に対し、せめてものご支援として「テレナケア[®] ストーマプロ」無償試用版の提供を開始させていただきました。

JWOCM学会の学会員の方には既に「テレナケア[®] ストーマプロ」を無償でお使いいただいておりますが、連携施設様をご紹介いただくと、連携施設様も期間中無償でお使いいただけるようになります。

ぜひこの機会に、ストーマ遠隔看護支援アプリ「テレナケア[®] ストーマプロ」を連携施設様へご紹介頂ければ幸いです。

敬具

無償試用期間終了後、通常の料金設定に戻りますが事前にお知らせいたしますのでご安心ください。料金の詳細につきましてはホームページ(<https://www.koshiya-mc.com/telenurcare/>)をご覧ください。

テレナケア[®] ストーマプロ ご利用までの流れ

- 1 下記のQRコードから【無償試用版お申込みフォーム】にお進みください。必要事項を入力後、【送信】をタップしてください。



◀【無償試用版お申込みフォーム】はこちらから

- 2 2～3営業日で、ご登録いただいたメールアドレスに「ID」「パスワード」をお送りします。

- 3 アプリストアにアクセスして、手順に従ってスマホにアプリをインストールしてください。



▲ iPhoneの方は
こちらから



▲ Androidの方は
こちらから

- 4 アプリを立ち上げ、「ID」「パスワード」を入力してログインしてください。全ての機能をお使いいただけます。

分かりやすい
マニュアルをご用意
しました。
下のQRコードから
ダウンロードして
ご利用ください。

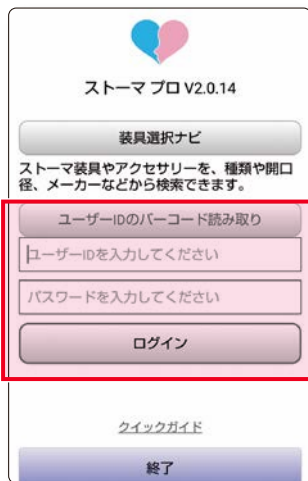


「テレナケア[®] ストーマプロができること」を裏面でご案内しています。併せてご覧ください。






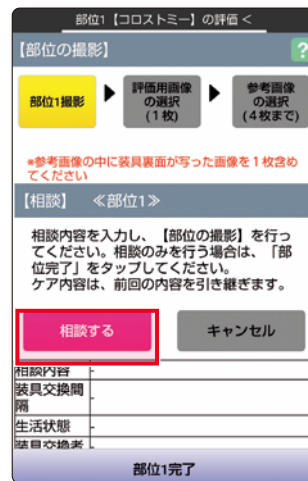
用意された項目に
入力するだけで、
容易に専門家まで
ご相談いただけます。



① ログインします。



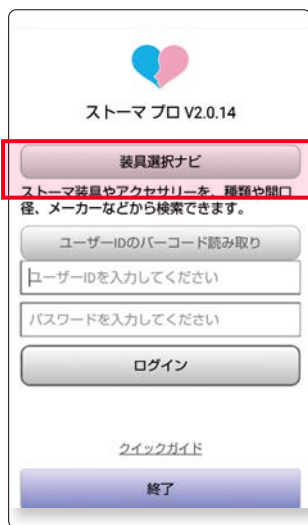
② 患部を撮影します。



③ **相談する** をタップして
相談内容を入力、送信し
てください。
あとは相談先の専門家
から返事が来るのを待
ちください。



【メーカー名】【凸面の高さ】
【装着日数の目安】
【袋の色】など、
条件を細かく設定して
装具を検索できます。



① **装具選択ナビ** をタップ
します。



② 検索条件を選んでから
表示する をタップします。



③ **装具選択一覧** が表示
されます。

患者様に適した装具を、より詳しく検索する「装具推奨機能」もございますので、関心がおありの方はお問い合わせください。



万 全 な 情 報 管 理

患者様の個人情報や撮影した画像は全てクラウド上で管理されます。そのためスマホには情報が一切残らないので安全です。また連携先との安全な情報共有ができます。